

TUPPERWARE HELLAS AB & ΕΕ

ΑΚΑΔΗΜΙΑΣ 4, 106 71 Αθήνα

Αρ.Μ.Α.Ε. 1051/01/Β/86/1052

ΑΡΙΘΜΟΣ Γ.Ε.ΜΗ. 000259001000

ΧΡΗΜΑΤΟΟΙΚΟΝΟΜΙΚΕΣ ΚΑΤΑΣΤΑΣΕΙΣ

Χρήσεως 1 Ιανουαρίου έως 31 Δεκεμβρίου 2018

ΠΕΡΙΕΧΟΜΕΝΑ

ΙΣΟΛΟΓΙΣΜΟΣ	4
ΚΑΤΑΣΤΑΣΗ ΑΠΟΤΕΛΕΣΜΑΤΩΝ	6
ΚΑΤΑΣΤΑΣΗ ΜΕΤΑΒΟΛΩΝ ΚΑΘΑΡΗΣ ΘΕΣΗΣ	7
ΚΑΤΑΣΤΑΣΗ ΤΑΜΕΙΑΚΩΝ ΡΟΩΝ	8
Σημειώσεις επί των χρηματοοικονομικών καταστάσεων	9
1. Γενικές Πληροφορίες	9
2. Σύνοψη σημαντικών λογιστικών πολιτικών	9
2.1. Πλαίσιο κατάρτισης	9
2.2. Συναλλαγματικές μετατροπές	10
2.3. Ενσώματα πάγια περιουσιακά στοιχεία	11
2.4. Άυλα περιουσιακά στοιχεία	12
2.5. Απομείωση αξίας μη χρηματοοικονομικών περιουσιακών στοιχείων	12
2.6. Χρηματοοικονομικά περιουσιακά στοιχεία	13
2.7. Απομείωση αξίας χρηματοοικονομικών περιουσιακών στοιχείων	13
2.8. Αποθέματα	14
2.9. Προκαταβολές και λοιπά μη χρηματοοικονομικά περιουσιακά στοιχεία	14
2.10. Εμπορικές απαιτήσεις	15
2.11. Ταμειακά διαθέσιμα και ισοδύναμα	15
2.12. Μετοχικό κεφάλαιο	15
2.13. Χρηματοοικονομικές υποχρεώσεις	16
2.14. Μη χρηματοοικονομικές υποχρεώσεις και προβλέψεις	16
2.15. Τρέχων φόρος εισοδήματος	17
2.16. Προβλέψεις για παροχές σε εργαζομένους	17
2.17. Αναγνώριση εσόδων	17
2.18. Μισθώσεις	18
2.19. Στρογγυλοποιήσεις	19
3. Διαχείριση χρηματοοικονομικού κινδύνου	19
4. Εφαρμογή εκτιμήσεων και κρίσεων	20
5. Ενσώματα πάγια περιουσιακά στοιχεία	21
6. Άυλα περιουσιακά στοιχεία	22
7. Πρώτες Ύλες και διάφορα υλικά	23
8. Εμπορικές απαιτήσεις	23

9. Λοιπές Απαιτήσεις	24
10. Ταμειακά διαθέσιμα και ισοδύναμα	24
11.Μετοχικό Κεφάλαιο.....	24
12. Αποθεματικά νόμων ή καταστατικού.....	25
13.Προβλέψεις για παροχές σε εργαζομένους	26
14.Εμπορικές υποχρεώσεις	26
15.Λοιπές υποχρεώσεις.....	27
16.Έξοδα χρήσεως δουλευμένα	27
17.Αναγνώριση εσόδων	28
18.Ανάλυση εξόδων-κόστους.....	29
19.Παροχές σε εργαζομένους	30
20.Μισθώματα βάσει λειτουργικών μισθώσεων.....	30
21.Μερίσματα.....	31
22.Δεσμεύσεις.....	31
22.1.Κεφαλαιουχικές δεσμεύσεις.....	31
22.2.Δεσμεύσεις από λειτουργικές μισθώσεις	31
23.Ενδεχόμενες υποχρεώσεις και απαιτήσεις	31
24.Συναλλαγές με συνδεδεμένα μέρη.....	33
25.Αμοιβές για τον έλεγχο των χρηματοοικονομικών καταστάσεων και για άλλες υπηρεσίες διασφάλισης.....	35
26.Λοιπές πληροφορίες.....	35
27.Αναταξινομήσεις.....	35
28.Γεγονότα μετά την ημερομηνία του Ισολογισμού.....	36

ΙΣΟΛΟΓΙΣΜΟΣ

	Σημείωση	31/12/2018	31/12/2017
Μη κυκλοφορούντα περιουσιακά στοιχεία			
Ενσώματα πάγια περιουσιακά στοιχεία			
Ακίνητα	5	2.940.434,07	2.758.983,97
Μηχανολογικός εξοπλισμός	5	4.204.175,42	2.421.283,84
Λοπός εξοπλισμός	5	336.723,86	307.012,74
Σύνολο		7.481.333,35	5.487.280,55
Άυλα πάγια περιουσιακά στοιχεία			
Λοπά άυλα	6	19.314,87	34.383,01
Σύνολο		19.314,87	34.383,01
Χρηματοοικονομικά περιουσιακά στοιχεία			
Δάνεια και απαιτήσεις		16.833,91	53.056,31
Σύνολο		16.833,91	53.056,31
Σύνολο μη κυκλοφορούντων		7.517.482,13	5.574.719,87
Κυκλοφορούντα περιουσιακά στοιχεία			
Αποθέματα			
Εμπορεύματα		1.274.113,41	1.404.781,24
Πρώτες ύλες και διάφορα υλικά	7	587.182,00	490.541,88
Προκαταβολές για αποθέματα		7.447,70	193.977,71
Σύνολο		1.868.743,10	2.089.300,83
Χρηματοοικονομικά στοιχεία και προκαταβολές			
Εμπορικές απαιτήσεις	8	8.695.236,84	9.142.429,53
Δουλευμένα έσοδα περιόδου		547.169,45	124.958,09
Λοπές απαιτήσεις	9/27	444.716,39	41.162,49
Τρέχουσες φορολογικές απαιτήσεις		38.423,93	58.673,76
Προπληρωμένα έξοδα		109.137,11	384.976,22
Ταμειακά διαθέσιμα και ισοδύναμα	10	431.706,80	213.519,65
Σύνολο		10.266.390,52	9.965.719,74
Σύνολο κυκλοφορούντων		12.135.133,62	12.055.020,57
Σύνολο ενεργητικού		19.652.615,75	17.629.740,44

Οι σημειώσεις στις σελίδες 9 έως 36 αποτελούν αναπόσπαστο μέρος αυτών των χρηματοοικονομικών καταστάσεων.

	Σημείωση	<u>31/12/2018</u>	<u>31/12/2017</u>
Καθαρή θέση			
Καταβλημένα κεφάλαια			
Κεφάλαιο	11	4.445.345,47	4.445.345,47
Διαφορές αναπροσαρμογής αξίας παγίων στοιχείων		36,13	36,13
Σύνολο		4.445.381,60	4.445.381,60
Αποθεματικά και Αποτελέσματα εις νέο			
Αποθεματικά νόμων ή καταστατικού	12	1.481.781,82	1.481.781,82
Αποτελέσματα εις νέο		2.235.798,48	2.103.405,98
Σύνολο		3.717.580,30	3.585.187,80
Σύνολο καθαρής θέσης		8.162.961,90	8.030.569,40
Προβλέψεις			
Προβλέψεις για παροχές σε εργαζόμενους	13	1.440.016,80	1.484.024,16
Σύνολο		1.440.016,80	1.484.024,16
Υποχρεώσεις			
Βραχυπρόθεσμες υποχρεώσεις			
Τραπεζικά δανεια		104.801,20	11.846,80
Εμπορικές υποχρεώσεις	14	3.526.939,15	3.475.621,71
Φόρος εισοδήματος		0,00	0,00
Λοιποί φόροι- Τέλη		419.754,74	523.643,22
Οργανισμοί κοινωνικής ασφάλισης		380.696,35	365.435,55
Λοπές υποχρεώσεις	15/27	4.635.280,72	3.016.560,56
Έξοδα χρήσεως δουλευμένα	16	982.164,89	722.039,04
Σύνολο		10.049.637,05	8.115.146,88
Σύνολο υποχρεώσεων		10.049.637,05	8.115.146,88
Σύνολο καθαρής θέσης, προβλέψεων και υποχρεώσεων		19.652.615,75	17.629.740,44

Οι σημειώσεις στις σελίδες 9 έως 36 αποτελούν αναπόσπαστο μέρος αυτών των χρηματοοικονομικών καταστάσεων.

ΚΑΤΑΣΤΑΣΗ ΑΠΟΤΕΛΕΣΜΑΤΩΝ

Κατάσταση αποτελεσμάτων κατά λειτουργία	Σημείωση	01/01/2018 έως	01/01/2017 έως
		31/12/2018	31/12/2017
Κύκλος εργασιών	17	38.302.154,02	38.365.553,43
Κόστος πωλήσεων	18	(29.062.679,27)	(27.377.250,13)
Μικτό αποτέλεσμα		9.239.474,75	10.988.303,30
Λοιπά συνήθη έσοδα		1.061.717,50	881.016,55
		10.301.192,25	11.869.319,85
Έξοδα διοίκησης	18	(1.321.567,70)	(1.212.443,56)
Έξοδα διάθεσης	18	(5.513.402,33)	(7.263.046,30)
Λοιπά έξοδα και ζημιές		(27.396,81)	(34.423,85)
Κέρδη και ζημιές από διάθεση μη κυκλοφορούντων στοιχείων		36.241,88	6.756,80
Λοιπά έσοδα και κέρδη		9.005,64	31.295,44
Αποτελέσματα προ τόκων και φόρων		3.484.072,93	3.397.458,38
Πιστωτικοί τόκοι και συναφή έσοδα		15,15	1.471,31
Χρεωστικοί τόκοι και συναφή έξοδα		(80.834,45)	(89.643,96)
Αποτελέσματα προ φόρων		3.403.253,63	3.309.285,73
Φόροι εισοδήματος		(1.190.511,28)	(1.228.935,88)
Αποτέλεσμα περιόδου μετά από φόρους		2.212.742,35	2.080.349,85

Οι σημειώσεις στις σελίδες 9 έως 36 αποτελούν αναπόσπαστο μέρος αυτών των χρηματοοικονομικών καταστάσεων.

ΚΑΤΑΣΤΑΣΗ ΜΕΤΑΒΟΛΩΝ ΚΑΘΑΡΗΣ ΘΕΣΗΣ

Κατάσταση Μεταβολών Καθαρής Θέσης						
	Σημείωση	Κεφάλαιο	Διαφορές αναπροσαρμογής αξίας παγίων στοιχείων	Αποθεματικά νόμων ή κατ/κού	Αποτελέσματα εις νέο	Σύνολο
Υπόλοιπο 01/01/2017		4.445.345,47	36,13	1.481.781,82	1.631.208,87	7.558.372,29
Διανομή μερισμάτων	21				(1.608.152,74)	(1.608.152,74)
Αποτελέσματα περιόδου μετά από φόρους					2.080.349,85	2.080.349,85
Υπόλοιπο 31/12/2017		4.445.345,47	36,13	1.481.781,82	2.103.405,98	8.030.569,40

Κατάσταση Μεταβολών Καθαρής Θέσης						
	Σημείωση	Κεφάλαιο	Διαφορές αναπροσαρμογής αξίας παγίων στοιχείων	Αποθεματικά νόμων ή κατ/κού	Αποτελέσματα εις νέο	Σύνολο
Υπόλοιπο 01/01/2018		4.445.345,47	36,13	1.481.781,82	2.103.405,98	8.030.569,40
Διανομή μερισμάτων	21				(2.080.349,84)	(2.080.349,84)
Αποτελέσματα περιόδου μετά από φόρους					2.212.742,35	2.212.742,35
Υπόλοιπο 31/12/2018		4.445.345,47	36,13	1.481.781,82	2.235.798,48	8.162.961,91

Οι σημειώσεις στις σελίδες 9 έως 36 αποτελούν αναπόσπαστο μέρος αυτών των χρηματοοικονομικών καταστάσεων.

ΚΑΤΑΣΤΑΣΗ ΤΑΜΕΙΑΚΩΝ ΡΟΩΝ

	<u>01/01/2018 έως</u> <u>31/12/2018</u>	<u>01/01/2017 έως</u> <u>31/12/2017</u>
Χρηματοροές από λειτουργικές δραστηριότητες		
Αποτελέσματα προ φόρων	3.403.253,63	3.309.285,73
Πλέον ή μείον προσαρμογές για:		
Αποσβέσεις ενσώματων και άυλων πάγιων περιουσιακών στοιχείων	851.878,05	647.814,47
Προβλέψεις	(167.291,31)	178.320,89
Κέρδη και ζημίες από διάθεση στοιχείων	(36.241,88)	(6.756,80)
Χρεωστικοί και πιστωτικοί τόκοι (καθαρό ποσό)	80.819,30	88.172,65
	4.132.417,79	4.216.836,94
Πλέον ή μείον μεταβολές λογαριασμών κεφαλαίου κίνησης		
Μεταβολή αποθεμάτων	224.019,93	(379.453,63)
Μεταβολή απαιτήσεων	53.308,40	3.116.676,31
Μεταβολή υποχρεώσεων	1.761.185,92	1.535.610,69
	6.170.932,04	8.489.670,31
Μείον:		
Πληρωμές για χρεωστικούς τόκους	(80.834,45)	(89.643,96)
Πληρωμές για φόρο εισοδήματος	(1.170.259,17)	(1.011.378,81)
Σύνολο	4.919.838,42	7.388.647,54
Χρηματοροές από επενδυτικές δραστηριότητες		
(Πληρωμές)/εισπράξεις για (απόκτηση)/πώληση παγίων περιουσιακών στοιχείων	(2.794.620,81)	(1.705.279,26)
Τόκοι εισπραχθέντες	15,15	1.471,31
Σύνολο	(2.794.605,66)	(1.703.807,95)
Χρηματοροές από χρηματοδοτικές δραστηριότητες		
Εισπράξεις/ (πληρωμές) από δάνεια	92.954,40	9.670,43
Μερίσματα πληρωθέντα	(2.000.000,00)	(5.829.063,61)
Σύνολο	(1.907.045,60)	(5.819.393,18)
Συμφωνία μεταβολής διαθεσίμων		
Καθαρή μεταβολή στα ταμειακά διαθέσιμα και ισοδύναμα της περιόδου	218.187,15	(134.553,59)
Ταμειακά διαθέσιμα και ισοδύναμα στην αρχή της περιόδου	213.519,65	348.073,24
Ταμειακά διαθέσιμα και ισοδύναμα στο τέλος της περιόδου	431.706,80	213.519,65

Οι σημειώσεις στις σελίδες 9 έως 36 αποτελούν αναπόσπαστο μέρος αυτών των χρηματοοικονομικών καταστάσεων.

Σημειώσεις επί των χρηματοοικονομικών καταστάσεων

1. Γενικές Πληροφορίες

Η Εταιρεία «TUPPERWARE HELLAS AB & EE» (η «Εταιρεία») ιδρύθηκε στην Ελλάδα και εδρεύει στον δήμο Αθηναίων, στην οδό Ακαδημίας 4.

Η κυριότερη δραστηριότητα της Εταιρείας είναι η εμπορία προϊόντων αποθήκευσης, συντήρησης και προετοιμασίας φαγητού καθώς και η παραγωγή πλαστικών οικιακών συσκευών για λογαριασμό συνδεδεμένων εταιρειών του Ομίλου Tupperware (υπηρεσίες facon).

Η Εταιρεία είναι ανώνυμη εταιρεία με αριθμό Γενικού Εμπορικού Μητρώου 000259001000 και ταξινομείται στην κατηγορία της μεσαίας οντότητας σύμφωνα με τον Νόμο 4308/2014.

Η Εταιρεία ελέγχεται κατά 100% από την εταιρεία «Tupperware Nederland BV» η οποία εδρεύει στην Ολλανδία. Οι χρηματοοικονομικές καταστάσεις της Εταιρείας περιλαμβάνονται στις ενοποιημένες χρηματοοικονομικές καταστάσεις που συντάσσει η τελική μητρική εταιρεία του ομίλου “TUPPERWARE BRANDS CORPORATION” που δημοσιεύει στο : <https://ir.tupperwarebrands.com/financial-information/quarterly-and-annual-reports/annual>.

Οι παρούσες χρηματοοικονομικές καταστάσεις αφορούν τη χρήση που έληξε την 31 Δεκεμβρίου 2018 (1 Ιανουαρίου 2018 έως 31 Δεκεμβρίου 2018).

Οι χρηματοοικονομικές αυτές καταστάσεις έχουν εγκριθεί προς δημοσίευση από το Διοικητικό Συμβούλιο της Εταιρείας στις 26 Αυγούστου 2019 και τελούν υπό την έγκριση της Τακτικής Γενικής Συνέλευσης των μετόχων.

2. Σύνοψη σημαντικών λογιστικών πολιτικών

2.1. Πλαίσιο κατάρτισης

Οι παρούσες χρηματοοικονομικές καταστάσεις έχουν συνταχθεί σύμφωνα με τα Ελληνικά Λογιστικά Πρότυπα κατ’ εφαρμογή του Νόμου 4308/2014.

Οι χρηματοοικονομικές καταστάσεις έχουν συνταχθεί με βάση την αρχή του ιστορικού κόστους και με βάση την αρχή της συνεχιζόμενης δραστηριότητας.

Η σύνταξη των χρηματοοικονομικών καταστάσεων προϋποθέτει την άσκηση κρίσης και την διενέργεια εκτιμήσεων από την διοίκηση, τα οποία επηρεάζουν την εφαρμογή των λογιστικών πολιτικών, τα αναγνωριζόμενα ποσά των εσόδων, εξόδων, περιουσιακών στοιχείων, υποχρεώσεων και γνωστοποιήσεων. Αυτές οι εκτιμήσεις και παραδοχές βασίζονται στην εμπειρία του παρελθόντος και σε λοιπούς παράγοντες που θεωρείται ότι είναι εύλογα για τις περιστάσεις. Τα πραγματικά γεγονότα όμως, μπορεί να διαφέρουν από αυτές τις εκτιμήσεις. Οι εκτιμήσεις και οι σχετικές παραδοχές επανεκτιμούνται σε συνεχή βάση. Οι λογιστικές εκτιμήσεις γίνονται κυρίως για τον προσδιορισμό των ωφέλιμων ζώνων των παγίων, την απομείωση των απαιτήσεων καθώς και των προβλέψεων.

Μακροοικονομικό περιβάλλον

Το ευμετάβλητο μακροοικονομικό και χρηματοοικονομικό περιβάλλον στην Ελλάδα εμφανίζει συνεχή σημάδια σταθεροποίησης. Ωστόσο εξακολουθεί να υπάρχει αβεβαιότητα, καθώς η οικονομία παραμένει πολύ ευάλωτη σε εξωτερικές επιδράσεις. Οι έλεγχοι κεφαλαίων που αρχικώς επιβλήθηκαν στην χώρα στις 28 Ιουνίου 2015, συνεχίζουν να υφίστανται, ωστόσο έκτοτε έχουν χαλαρώσει. Η πιο πρόσφατη σχετική τροποποίηση τέθηκε σε ισχύ την 31 Μαΐου 2018.

Η Διοίκηση δεν είναι σε θέση να προβλέψει με ακρίβεια τις πιθανές εξελίξεις στην ελληνική οικονομία, ωστόσο με βάση την αξιολόγησή της, η Διοίκηση έχει καταλήξει στο συμπέρασμα ότι δεν απαιτούνται πρόσθετες προβλέψεις απομείωσης των χρηματοοικονομικών και μη χρηματοοικονομικών περιουσιακών στοιχείων της Εταιρείας την 31 Δεκεμβρίου 2018.

2.2. Συναλλαγματικές μετατροπές

(α) Νόμισμα κατάρτισης χρηματοοικονομικών καταστάσεων

Τα στοιχεία των χρηματοοικονομικών καταστάσεων της Εταιρείας επιμετρώνται βάσει του νομίσματος στο οποίο καταρτίζονται οι χρηματοοικονομικές καταστάσεις

της Εταιρείας (νόμισμα παρουσίασης). Οι χρηματοοικονομικές καταστάσεις της Εταιρείας παρουσιάζονται σε Ευρώ.

(β) Συναλλαγές και υπόλοιπα

Οι συναλλαγές σε ξένα νομίσματα μετατρέπονται στο νόμισμα στο οποίο καταρτίζονται οι χρηματοοικονομικές καταστάσεις με τις ισοτιμίες που ισχύουν κατά την ημερομηνία των συναλλαγών. Κέρδη και ζημιές από συναλλαγματικές διαφορές οι οποίες προκύπτουν από την τακτοποίηση τέτοιων συναλλαγών και από

τη μετατροπή των νομισματικών περιουσιακών στοιχείων και υποχρεώσεων που εκφράζονται σε ξένο νόμισμα με τις ισχύουσες ισοτιμίες κατά την ημερομηνία ισολογισμού, καταχωρούνται στα αποτελέσματα.

2.3. Ενσώματα πάγια περιουσιακά στοιχεία

Τα ενσώματα πάγια στοιχεία περιλαμβάνουν κυρίως γήπεδα, κτίρια, μεταφορικά μέσα, μηχανολογικό και λοιπό εξοπλισμό. Τα ενσώματα πάγια επιμετρούνται στο κόστος κτήσεως μείον συσσωρευμένες αποσβέσεις (αποσβέσιμο κόστος κτήσης) και τυχόν απομειώσεων της αξίας τους. Το κόστος κτήσεως περιλαμβάνει όλες τις δαπάνες που συνδέονται άμεσα με την απόκτηση των στοιχείων.

Μεταγενέστερες δαπάνες βελτίωσης παγίων περιλαμβάνονται στα πάγια περιουσιακά στοιχεία. Οι δαπάνες επισκευής και συντήρησης περιλαμβάνονται στα πάγια περιουσιακά στοιχεία μόνο εάν αναμένεται να επιφέρουν μελλοντικά οικονομικά οφέλη στην Εταιρεία. Το κόστος επισκευών και συντηρήσεων, που δεν αναμένεται να επιφέρει μελλοντικά οικονομικά οφέλη στην Εταιρεία, καταχωρείται στα αποτελέσματα της χρήσεως που πραγματοποιούνται.

Οι δαπάνες για βελτιώσεις/ προσθήκες σε ακίνητα μισθωμένα με λειτουργική μίσθωση αναγνωρίζονται ως πάγια περιουσιακά στοιχεία υποκείμενα σε απόσβεση, καθώς η ωφέλιμη οικονομική ζωή τους ταυτίζεται με την περίοδο συμβατικής χρησιμοποίησης τους.

Η λογιστική αξία του μέρους του παγίου που αντικαθίσταται παύει να αναγνωρίζεται.

Η γη δεν υπόκειται σε απόσβεση.

Οι αποσβέσεις των ενσώματων παγίων υπολογίζονται με τη σταθερή μέθοδο στη διάρκεια της ωφέλιμης ζωής τους ως εξής:

- Κτίρια και τεχνικά έργα : 40 έτη.
- Μηχανήματα - Τεχνικές εγκαταστάσεις και λοιπός μηχανολογικός εξοπλισμός : 10 έτη.
- Μεταφορικά μέσα επιβατικά : 4 έτη.
- Μεταφορικά μέσα φορτηγά κ.λπ. : 5 έτη.
- Έπιπλα και εξοπλισμός γραφείων : 10 έτη.

Οι υπολειμματικές αξίες και οι ωφέλιμες ζωές των ενσώματων παγίων επανεξετάζονται και αναπροσαρμόζονται αν κριθεί απαραίτητο στο τέλος κάθε χρήσεως.

Η λογιστική αξία ενός ενσώματου παγίου περιουσιακού στοιχείου απομειώνεται στην ανακτήσιμη αξία του όταν η λογιστική του αξία υπερβαίνει την εκτιμώμενη ανακτήσιμη αξία του (σημείωση 2.5).

Τα κέρδη ή οι ζημιές κατά την πώληση προκύπτουν από τη διαφορά μεταξύ των εσόδων από την πώληση και της λογιστικής αξίας και αναγνωρίζονται στα αποτελέσματα της χρήσης που πραγματοποιείται η πώληση στο κονδύλι «Κέρδη & Ζημιές από διάθεση μη κυκλοφορούντων στοιχείων».

2.4. Άυλα περιουσιακά στοιχεία

Τα άυλα πάγια περιουσιακά στοιχεία περιλαμβάνουν λογισμικά προγράμματα. Η αξία των λογισμικών προγραμμάτων περιλαμβάνει το κόστος αγοράς των λογισμικών προγραμμάτων καθώς και κάθε δαπάνη που έχει πραγματοποιηθεί προκειμένου αυτά να τεθούν σε καθεστώς λειτουργίας, μειωμένη κατά το ποσό των σωρευμένων αποσβέσεων και τυχόν απομειώσεων της αξίας τους. Σημαντικές μεταγενέστερες δαπάνες κεφαλαιοποιούνται στα λογισμικά προγράμματα όταν προσαυξάνουν την απόδοση τους πέραν των αρχικών προδιαγραφών.

Η απόσβεση των λογισμικών προγραμμάτων λογίζεται βάσει της σταθερής μεθόδου αποσβέσεως σε 3 έτη.

Η απόσβεση όλων των ανωτέρω στοιχείων περιλαμβάνεται στην κατάσταση αποτελεσμάτων.

2.5. Απομείωση αξίας μη χρηματοοικονομικών περιουσιακών στοιχείων

Τα πάγια περιουσιακά στοιχεία τα οποία αποσβένονται ελέγχονται για σκοπούς απομείωσης όταν γεγονότα ή αλλαγές στις συνθήκες υποδηλώνουν ότι η λογιστική αξία μπορεί να μην είναι ανακτήσιμη. Η αναγνώριση της ζημιάς απομείωσης γίνεται όταν εκτιμάται ότι η απομείωση είναι μόνιμου χαρακτήρα.

Ενδείξεις απομείωσης, μεταξύ άλλων, αποτελούν η μείωση της αξίας ενός στοιχείου πέραν του ποσού που θα αναμενόταν ως αποτέλεσμα του χρόνου ή της κανονικής

χρήσης του, δυσμενείς μεταβολές στο τεχνολογικό, οικονομικό και νομικό περιβάλλον της Εταιρείας, αύξηση των επιτοκίων της αγοράς ή άλλων ποσοστών αποδόσεων μιας επένδυσης που είναι πιθανόν να οδηγήσει σε σημαντική μείωση της ανακτήσιμης αξίας του στοιχείου και η απαξίωση και η φυσική βλάβη ενός στοιχείου.

Όταν η λογιστική αξία κάποιου περιουσιακού στοιχείου υπερβαίνει το ανακτήσιμο ποσό του, η αντίστοιχη ζημιά απομείωσής του καταχωρείται στα αποτελέσματα. Η

ανακτήσιμη αξία προσδιορίζεται ως η μεγαλύτερη αξία μεταξύ της εύλογης αξίας μείον έξοδα πώλησης και της αξίας χρήσεως. Οι ζημιές απομείωσης αναστρέφονται στα αποτελέσματα όταν οι συνθήκες που τις προκάλεσαν παύουν να υφίστανται. Η λογιστική αξία ενός παγίου μετά την αναστροφή της ζημιάς απομείωσης δεν μπορεί να υπερβεί τη λογιστική αξία που θα είχε το πάγιο αν δεν είχε αναγνωριστεί η ζημιά απομείωσης.

2.6. Χρηματοοικονομικά περιουσιακά στοιχεία

Τα χρηματοοικονομικά περιουσιακά στοιχεία αναγνωρίζονται αρχικά στο κόστος κτήσης.

Μεταγενέστερα της αρχικής αναγνώρισης τα χρηματοοικονομικά στοιχεία επιμετρούνται στο κόστος κτήσης μείον ζημιές απομείωσης. Επιπλέον, μεταγενέστερα της αρχικής αναγνώρισης τα έντοκα χρηματοοικονομικά περιουσιακά στοιχεία επιμετρούνται στο αποσβέσιμο κόστος με τη χρήση της μεθόδου του πραγματικού επιτοκίου ή με τη σταθερή μέθοδο, αντί του κόστους κτήσης, εάν η μέθοδος του αποσβέσιμου κόστους έχει σημαντική επίπτωση στα ποσά των χρηματοοικονομικών καταστάσεων. Ως έντοκα χρηματοοικονομικά περιουσιακά στοιχεία θεωρούνται και τα στοιχεία εκείνα που τεκμαίρεται ότι εμπεριέχουν σημαντικά ποσά τόκων, έστω και εάν αυτό δεν ορίζεται ρητά.

Τα χρηματοοικονομικά περιουσιακά στοιχεία παύουν να αναγνωρίζονται όταν τα συμβατικά δικαιώματα επί των ταμειακών ροών των στοιχείων εκπνεύσουν ή μεταβιβαστούν ουσιαδώς όλοι οι κίνδυνοι και τα οφέλη που προκύπτουν από την κυριότητα των στοιχείων.

2.7. Απομείωση αξίας χρηματοοικονομικών περιουσιακών στοιχείων

Η Εταιρεία αξιολογεί σε κάθε ημερομηνία ισολογισμού εάν υπάρχουν ενδείξεις ότι ένα χρηματοοικονομικό περιουσιακό στοιχείο ή μια ομάδα χρηματοοικονομικών περιουσιακών στοιχείων έχει απομειωθεί.

Ενδείξεις απομείωσης μπορεί να αποτελούν τα εξής γεγονότα: σημαντική οικονομική δυσκολία του χρεώστη ή ομάδας χρεωστών, η λογιστική αξία είναι σημαντικά υψηλότερη από την εύλογη αξία αυτών των στοιχείων (όταν η εύλογη αξία υπάρχει) ή δυσμενείς τοπικές, εθνικές ή διεθνείς συνθήκες αυξάνουν την πιθανότητα αθέτησης βασικών δεσμεύσεων που απορρέουν από τα χρηματοοικονομικά περιουσιακά στοιχεία.

Ζημιά απομείωσης προκύπτει όταν η λογιστική αξία του στοιχείου είναι μεγαλύτερη από το ποσό που η Εταιρεία εκτιμά ότι θα ανακτήσει από το στοιχείο αυτό. Το ποσό που η Εταιρεία εκτιμά ότι θα ανακτήσει από ένα χρηματοοικονομικό περιουσιακό στοιχείο είναι το μεγαλύτερο από την παρούσα αξία του ποσού που εκτιμάται ότι θα ληφθεί από το περιουσιακό στοιχείο, υπολογιζόμενη με τη χρήση του πραγματικού επιτοκίου ή την εύλογη αξία του στοιχείου μειωμένη με το απαιτούμενο κόστος πώλησης.

Οι ζημιές απομείωσης αναγνωρίζονται στην κατάσταση αποτελεσμάτων και αναστρέφονται ως κέρδη σε αυτήν όταν οι συνθήκες που τις δημιούργησαν παύουν να ισχύουν. Η αναστροφή γίνεται μέχρι της αξίας που θα είχε το στοιχείο, εάν δεν είχε αναγνωρισθεί ζημιά απομείωσης. Ειδικότερα, για τα χρηματοοικονομικά περιουσιακά στοιχεία του μη κυκλοφορούντος ενεργητικού οι ζημιές απομείωσης αναγνωρίζονται όταν εκτιμάται ότι η απομείωση είναι μόνιμου χαρακτήρα.

2.8. Αποθέματα

Τα αποθέματα αναγνωρίζονται αρχικά στο κόστος κτήσης. Το κόστος κτήσης προσδιορίζεται σύμφωνα με τη μέθοδο του σταθμικού μέσου κόστους μέσω της προσαρμογής του πρότυπου κόστους που ακολουθείται μέσα στη χρήση (standard cost) συν ή μείον τις αποκλίσεις των αγορών και τον μερισμό αυτών σε κόστος πωληθέντων και κόστος μενόντων, η οποία ακολουθείται πάγια.

Το κόστος κτήσης των αποθεμάτων περιλαμβάνει το σύνολο των δαπανών που απαιτούνται για να φθάσουν αυτά στην παρούσα θέση και κατάστασή τους. Μετά την αρχική αναγνώριση, τα αποθέματα επιμετρώνται στην κατ' είδος χαμηλότερη αξία μεταξύ κόστους κτήσης και καθαρής ρευστοποιήσιμης αξίας.

Η καθαρή ρευστοποιήσιμη αξία είναι η εκτιμώμενη τιμή διάθεσης των αποθεμάτων κατά την κανονική πορεία της επιχειρηματικής δραστηριότητας, μειωμένη κατά το τυχόν κόστος που απαιτείται για την ολοκλήρωση τους και την πραγματοποίηση της διάθεσης.

2.9. Προκαταβολές και λοιπά μη χρηματοοικονομικά περιουσιακά στοιχεία

Οι προκαταβολές αναγνωρίζονται αρχικά στο κόστος κτήσης (καταβαλλόμενα ποσά). Μεταγενέστερα επιμετρούνται στο αρχικό κόστος κτήσης μείον τα

χρησιμοποιηθέντα ποσά βάση της αρχής του δεδουλευμένου και τυχόν ζημιές απομείωσης.

Τα λοιπά μη χρηματοοικονομικά περιουσιακά στοιχεία αναγνωρίζονται αρχικά στο κόστος κτήσης. Μεταγενέστερα επιμετρούνται στη χαμηλότερη αξία μεταξύ κόστους κτήσης και ανακτήσιμης αξίας.

Τα περιουσιακά αυτά στοιχεία της Εταιρείας περιλαμβάνονται στα κονδύλια «Λοιπές απαιτήσεις» και «Προπληρωμένα έξοδα».

2.10. Εμπορικές απαιτήσεις

Οι εμπορικές απαιτήσεις είναι τα ποσά που οφείλονται από τους πελάτες για προϊόντα που πουλήθηκαν κατά τις συνήθεις δραστηριότητες της Εταιρείας. Εάν η είσπραξη των απαιτήσεων αναμένεται να πραγματοποιηθεί εντός 12 μηνών από το τέλος της χρήσης καταχωρούνται στο κυκλοφορούν ενεργητικό. Διαφορετικά, καταχωρούνται στο μη κυκλοφορούν ενεργητικό.

Οι εμπορικές απαιτήσεις καταχωρούνται αρχικά στο κόστος κτήσης και μεταγενέστερα αποτιμώνται στο κόστος κτήσης μείον ζημιές απομείωσης. Ειδικότερα, μεταγενέστερα της αρχικής αναγνώρισης οι έντοκες εμπορικές απαιτήσεις επιμετρούνται στο αποσβέσιμο κόστος με τη χρήση της μεθόδου του πραγματικού επιτοκίου ή με τη σταθερή μέθοδο, αντί του κόστους κτήσης, εάν η μέθοδος του αποσβέσιμου κόστους έχει σημαντική επίπτωση στα ποσά των χρηματοοικονομικών καταστάσεων.

2.11. Ταμειακά διαθέσιμα και ισοδύναμα

Τα ταμειακά διαθέσιμα και ισοδύναμα περιλαμβάνουν τα μετρητά και τις καταθέσεις όψεως.

2.12. Μετοχικό κεφάλαιο

Το μετοχικό κεφάλαιο περιλαμβάνει τις κοινές μετοχές της εταιρείας.

Άμεσα έξοδα για την έκδοση μετοχών εμφανίζονται σε μείωση του προϊόντος της έκδοσης, σε περίπτωση που τα σχετικά ποσά είναι σημαντικά για τις

χρηματοοικονομικές καταστάσεις. Σε αντίθετη περίπτωση τα εν λόγω ποσά αναγνωρίζονται ως έξοδα στην περίοδο που αφορούν.

2.13. Χρηματοοικονομικές υποχρεώσεις

Οι χρηματοοικονομικές υποχρεώσεις αναγνωρίζονται αρχικά στο οφειλόμενο ποσό τους. Ποσά που αφορούν υπέρ ή υπό το άρτιο έκδοση, καθώς και το κόστος που σχετίζεται άμεσα με την ανάληψη των υποχρεώσεων αντιμετωπίζονται ως έξοδα ή έσοδα της περιόδου στην οποία οι υποχρεώσεις αναγνωρίστηκαν αρχικά.

Μεταγενέστερα της αρχικής αναγνώρισης, οι χρηματοοικονομικές υποχρεώσεις επιμετρούνται στα οφειλόμενα ποσά.

Οι χρηματοοικονομικές υποχρεώσεις αναγνωρίζονται αρχικά και επιμετρούνται μεταγενέστερα στο αποσβέσιμο κόστος με τη μέθοδο του πραγματικού επιτοκίου ή τη σταθερή μέθοδο, εάν η επιμέτρηση στο αποσβέσιμο κόστος έχει σημαντική επίπτωση στα ποσά των χρηματοοικονομικών καταστάσεων. Στην περίπτωση που οι χρηματοοικονομικές υποχρεώσεις επιμετρούνται στο αποσβέσιμο κόστος, αναγνωρίζονται αρχικά στο καθαρό ποσό που αναλαμβάνεται, λαμβανομένων υπόψη των ποσών που αφορούν υπέρ ή υπό το άρτιο έκδοση, τόκους, καθώς και το κόστος που σχετίζεται άμεσα με την ανάληψη αυτών. Οι προκύπτοντες τόκοι από τις χρηματοοικονομικές υποχρεώσεις αναγνωρίζονται ως έξοδα στα αποτελέσματα, εκτός αν βαρύνουν το κόστος περιουσιακών στοιχείων.

Μια χρηματοοικονομική υποχρέωση παύει να αναγνωρίζεται όταν η συμβατική δέσμευση εκπληρώνεται, ακυρώνεται ή εκπνέει .

2.14. Μη χρηματοοικονομικές υποχρεώσεις και προβλέψεις

Οι μη χρηματοοικονομικές υποχρεώσεις και οι προβλέψεις αναγνωρίζονται αρχικά και επιμετρώνται μεταγενέστερα στο ονομαστικό ποσό που αναμένεται να απαιτηθεί για το διακανονισμό τους.

Οι προβλέψεις αναγνωρίζονται αρχικά και επιμετρώνται μεταγενέστερα στην παρούσα αξία των ποσών που αναμένεται να απαιτηθούν για τον διακανονισμό τους, εάν η επιμέτρηση με βάση την παρούσα αξία αναμένεται να έχει σημαντική

επίπτωση στα ποσά των χρηματοοικονομικών καταστάσεων, έναντι της επιμέτρησης με βάση το ονομαστικό ποσό.

Διαφορές που προκύπτουν είτε κατά την επανεκτίμηση είτε κατά τον διακανονισμό των μη χρηματοοικονομικών υποχρεώσεων και των προβλέψεων αναγνωρίζονται ως κέρδη ή ζημιές της περιόδου στην οποία προκύπτουν.

2.15. Τρέχων φόρος εισοδήματος

Η φορολογία της χρήσης περιλαμβάνει τον τρέχοντα φόρο και αναγνωρίζεται στα αποτελέσματα. Ο φόρος εισοδήματος υπολογίζεται σύμφωνα με τους ισχύοντες φορολογικούς συντελεστές (2018: 29%, 2017: 29%).

Σύμφωνα με τη δυνατότητα που δίνει ο Νόμος 4308/2014, η Εταιρεία επέλεξε να μην αναγνωρίσει αναβαλλόμενη φορολογία.

2.16. Προβλέψεις για παροχές σε εργαζομένους

Οι προβλέψεις για παροχές σε εργαζομένους μετά την έξοδο από την υπηρεσία αναγνωρίζονται και επιμετρώνται μεταγενέστερα με βάση αποδεκτή αναλογιστική μέθοδο κατά την ημερομηνία του ισολογισμού. Διαφορές που προκύπτουν είτε κατά την επανεκτίμηση είτε κατά το διακανονισμό των προβλέψεων αναγνωρίζονται ως κέρδη ή ζημιές της περιόδου στην οποία προκύπτουν.

2.17. Αναγνώριση εσόδων

Το έσοδο αποτιμάται στο ονομαστικό ποσό του εισπραχθέντος ή εισπρακτέου ανταλλάγματος και αντιπροσωπεύει το εισπρακτέο ποσό για τα αγαθά που πουλήθηκαν και τις υπηρεσίες που παρασχέθηκαν, καθαρό από εκπτώσεις, επιστροφές και Φόρο Προστιθέμενης Αξίας.

Η Εταιρεία αναγνωρίζει το έσοδο εντός της περιόδου στην οποία καθίσταται δεδουλευμένο και όταν συγκεκριμένα κριτήρια πληρούνται για κάθε δραστηριότητα της Εταιρείας, όπως περιγράφονται πιο κάτω:

(α) Πωλήσεις αγαθών

Η Εταιρεία πουλάει προϊόντα αποθήκευσης, συντήρησης και προετοιμασίας φαγητού. Τα έσοδα από πώληση αγαθών αναγνωρίζονται όταν μεταβιβάζονται στον

αγοραστή οι ουσιαστικοί κίνδυνοι και τα οφέλη που συνδέονται με την κυριότητα τους, τα αγαθά γίνονται αποδεκτά από τον αγοραστή, τα οικονομικά οφέλη από τη συναλλαγή μπορούν να επιμετρηθούν αξιόπιστα και θεωρείται σφόδρα πιθανή η εισροή τους στην Εταιρεία.

(β) Έσοδα από παροχή υπηρεσιών

Η Εταιρεία παρέχει υπηρεσίες οικιακών συσκευών για λογαριασμό συνδεδεμένων εταιρειών του Ομίλου Tupperware (υπηρεσίες *facom*). Τα έσοδα από παροχή υπηρεσιών τιμολογούνται με την ολοκλήρωση της παραγωγικής διαδικασίας και εφόσον θεωρείται σφόδρα πιθανή η εισροή του οικονομικού οφέλους της συναλλαγής.

(γ) Έσοδα από τόκους

Τα έσοδα από τόκους αναγνωρίζονται βάσει χρονικής αναλογίας με τη μέθοδο του πραγματικού επιτοκίου .

2.18. Μισθώσεις

Η εταιρεία ως μισθωτής

Μισθώσεις όπου ουσιωδώς οι κίνδυνοι και τα οφέλη της ιδιοκτησίας διατηρούνται από τον εκμισθωτή ταξινομούνται ως λειτουργικές μισθώσεις. Οι πληρωμές που γίνονται για λειτουργικές μισθώσεις αναγνωρίζονται στα αποτελέσματα με τη σταθερή μέθοδο κατά τη διάρκεια της μίσθωσης.

Οι μισθώσεις παγίων όπου η Εταιρεία διατηρεί ουσιωδώς όλους τους κινδύνους και οφέλη της ιδιοκτησίας ταξινομούνται ως χρηματοδοτικές μισθώσεις. Οι χρηματοδοτικές μισθώσεις κεφαλαιοποιούνται με την έναρξη της μίσθωσης με το κόστος που θα είχε προκύψει εάν το στοιχείο αυτό είχε αγοραστεί, με ταυτόχρονη αναγνώριση αντίστοιχης υποχρέωσης προς την εκμισθώτρια οντότητα.

Μεταγενέστερα τα εν λόγω πάγια στοιχεία αντιμετωπίζονται όπως τα ιδιόκτητα ενσώματα πάγια περιουσιακά στοιχεία. Τα πάγια που αποκτήθηκαν με χρηματοδοτική μίσθωση αποσβένονται στην μικρότερη περίοδο μεταξύ της ωφέλιμης ζωής των παγίων στοιχείων και της διάρκειας μίσθωσής τους. Κάθε μίσθωμα επιμερίζεται μεταξύ της υποχρέωσης και των χρηματοοικονομικών εξόδων. Οι αντίστοιχες υποχρεώσεις από μισθώματα, καθαρές από χρηματοοικονομικά έξοδα, απεικονίζονται στις μακροπρόθεσμες υποχρεώσεις, εκτός από το μέρος που πρέπει να πληρωθεί μέσα στους επόμενους 12 μήνες, το οποίο απεικονίζεται στις βραχυπρόθεσμες υποχρεώσεις. Το μέρος του χρηματοοικονομικού εξόδου που αφορά σε χρηματοδοτικές μισθώσεις αναγνωρίζεται στα αποτελέσματα κατά τη διάρκεια της μίσθωσης.

2.19. Στρογγυλοποιήσεις

Διαφορές που παρουσιάζονται μεταξύ των ποσών στις χρηματοοικονομικές καταστάσεις και των αντίστοιχων ποσών στις σημειώσεις οφείλονται σε στρογγυλοποιήσεις.

3. Διαχείριση χρηματοοικονομικού κινδύνου

α) Κίνδυνος αγοράς

α.1)Συναλλαγματικός κίνδυνος.

Η εταιρεία δραστηριοποιείται στο 2018 ως επί το πλείστον στην Εσωτερική και Ευρωπαϊκή Αγορά. Η εταιρεία πραγματοποιεί το σύνολο των πωλήσεων της και το μεγαλύτερο μέρος των αγορών της στο λειτουργικό της νόμισμα (Ευρώ). Δεν υπάρχουν διαθέσιμα σε ξένο νόμισμα. Ως εκ τούτου ο συναλλαγματικός κίνδυνος δεν θεωρείται σημαντικός.

α.2)Κίνδυνος επιτοκίου

Η εταιρεία υπόκειται επίσης σε χαμηλό κίνδυνο μεταβολής επιτοκίων λόγω των χαμηλών καθαρών δανειακών της υποχρεώσεων προς τις πιστώτριες τράπεζες. Σημαντικές αυξήσεις στα επιτόκια ενδέχεται να έχουν μικρή επίπτωση στα ετήσια αποτελέσματα. Τέλος, η εταιρεία δεν εκτίθεται ουσιωδώς σε κίνδυνο μεταβολής τιμών των εμπορευμάτων που θα είχε σημαντική επίπτωση στην λειτουργία της.

β) Πιστωτικός Κίνδυνος

Πιστωτικός κίνδυνος είναι ο κίνδυνος της μη έγκαιρης ή της αδυναμίας είσπραξης των εμπορικών απαιτήσεων της Εταιρείας.

Πρέπει να σημειωθεί ότι οι εμπορικές απαιτήσεις της εταιρείας προέρχονται από:

α) ενδοεταιρικές συναλλαγές, για τις οποίες δεν υπάρχει κίνδυνος επισφάλειας ή ουσιώδους καθυστέρησης είσπραξης των οφειλόμενων ποσών β) απαιτήσεις από dealers για τις οποίες εφαρμόζονται συγκεκριμένοι όροι πωλήσεων και εισπράξεων και γ) απαιτήσεις που προέρχονται από χονδρικές πωλήσεις προς εταιρείες που είναι εγκατεστημένες στο εξωτερικό.

Η Διοίκηση της Εταιρείας διενεργεί συνεχείς ελέγχους και λογίζει τις ανάλογες προβλέψεις απομείωσης απαιτήσεων.

Κατά την 31 Δεκεμβρίου 2018 το υπόλοιπο του λογαριασμού του ισολογισμού «Εμπορικές απαιτήσεις» ανέρχεται σε € 8.695 χιλ. Από το ποσό αυτό, ποσό € 4.566 χιλ. περίπου προέρχεται από έναν πελάτη, ο οποίος είναι εγκατεστημένος στην Αίγυπτο.

γ) Κίνδυνος Ρευστότητας

Ο κίνδυνος ρευστότητας διατηρείται σε χαμηλά επίπεδα και δεν θεωρείται σημαντικός λαμβάνοντας υπόψη ότι η εισπρακτική πολιτική της εταιρείας, που στηρίζεται σε τακτική διερεύνηση των ανεξόφλητων υπολοίπων, επιτρέπει την πλήρη διευθέτηση των υποχρεώσεων της εταιρείας βάσει τακτικού προγράμματος πληρωμών, καθώς επίσης η Εταιρεία έχει την χρηματοοικονομική στήριξη της μητρικής εταιρείας.

4. Εφαρμογή εκτιμήσεων και κρίσεων

Οι λογιστικές εκτιμήσεις και κρίσεις πρέπει συνεχώς να αξιολογούνται βάσει της ιστορικής εμπειρίας και άλλων παραγόντων, συμπεριλαμβανομένων προσδοκιών για μελλοντικά γεγονότα που θεωρούνται εύλογα υπό τις εκάστοτε συνθήκες.

Η Εταιρεία διενεργεί προβλέψεις και υποθέσεις που αφορούν το μέλλον.

Οι υπολογιζόμενες λογιστικές εκτιμήσεις είναι πιθανόν να διαφέρουν από τα σχετικά πραγματικά αποτελέσματα. Οι εκτιμήσεις και οι υποθέσεις, που ενέχουν σημαντικό κίνδυνο στο να αλλοιώσουν τα λογιστικά αποτελέσματα των στοιχείων του ενεργητικού και των υποχρεώσεων της χρήσης παρατίθενται παρακάτω.

(α) Φόρος εισοδήματος και φόροι ανέλεγκτων χρήσεων

Η πρόβλεψη για φόρο εισοδήματος υπολογίζεται με εκτίμηση των φόρων που θα καταβληθούν στις φορολογικές αρχές και περιλαμβάνει τον τρέχοντα φόρο εισοδήματος για κάθε χρήση και πρόβλεψη για τους πρόσθετους φόρους που πιθανόν να προκύψουν από μελλοντικούς φορολογικούς ελέγχους.

Στην περίπτωση που οι τελικοί φόροι που προκύπτουν μετά από τους φορολογικούς ελέγχους είναι διαφορετικοί από τα ποσά που αρχικά είχαν καταχωρηθεί, οι διαφορές αυτές θα επηρεάσουν το φόρο εισοδήματος στην χρήση που ο προσδιορισμός των φορολογικών διαφορών έλαβε χώρα.

(β) Απομείωση εμπορικών απαιτήσεων

Οι εμπορικές απαιτήσεις καταχωρούνται αρχικά στο κόστος κτήσης και μεταγενέστερα αποτιμώνται στο κόστος κτήσης μείον ζημιές απομείωσης.

Ειδικότερα, μεταγενέστερα της αρχικής αναγνώρισης ελέγχονται για σκοπούς απομείωσης όταν γεγονότα ή αλλαγές στις συνθήκες υποδηλώνουν ότι η λογιστική αξία μπορεί να μην είναι ανακτήσιμη.

5. Ενσώματα πάγια περιουσιακά στοιχεία

	Γήπεδα	Κτίρια	Μηχανολογικός εξοπλισμός	Λοιπός εξοπλισμός	Πάγια Υπό εκτέλεση	Σύνολο
Κόστος						
1 Ιανουαρίου 2017	2.070.000,00	6.378.758,35	11.039.421,07	2.141.093,60	261.221,18	21.890.494,20
Προσθήκες	0,00	297.345,65	1.048.055,09	191.014,85	152.033,36	1.688.448,95
Μεταφορές	0,00	0,00	189.861,18	71.360,00	(261.221,18)	0,00
Μειώσεις	0,00	(14.940,00)	(0,02)	(51.633,96)	0,00	(66.573,98)
31 Δεκεμβρίου 2017	2.070.000,00	6.661.164,00	12.277.337,32	2.351.834,49	152.033,36	23.512.369,17
Κόστος						
1 Ιανουαρίου 2018	2.070.000,00	6.661.164,00	12.277.337,32	2.351.834,49	152.033,36	23.512.369,17
Προσθήκες	0,00	254.810,37	2.387.188,54	145.863,85	43.000,00	2.830.862,76
Μεταφορές	0,00	47.800,00	104.233,37	0,00	(152.033,36)	0,01
Μειώσεις	0,00	0,00	(270.675,75)	(24.434,67)	0,00	(295.110,42)
31 Δεκεμβρίου 2018	2.070.000,00	6.963.774,37	14.498.083,48	2.473.263,67	43.000,00	26.048.121,52
Σωρευμένες αποσβέσεις						
1 Ιανουαρίου 2017	0,00	5.960.018,98	9.536.187,18	1.963.810,08	0,00	17.460.016,24
Αποσβέσεις χρήσης	0,00	74.901,02	424.099,67	132.645,13	0,00	631.645,82
Αποσβέσεις μειώσεων	0,00	(14.939,98)	0,00	(51.633,46)	0,00	(66.573,44)
31 Δεκεμβρίου 2017	0,00	6.019.980,02	9.960.286,85	2.044.821,75	0,00	18.025.088,62
Σωρευμένες αποσβέσεις						
1 Ιανουαρίου 2018	0,00	6.019.980,02	9.960.286,85	2.044.821,75	0,00	18.025.088,62
Αποσβέσεις χρήσης	0,00	116.360,28	604.296,92	116.152,71	0,00	836.809,91
Αποσβέσεις μειώσεων	0,00	0,00	(270.675,71)	(24.434,65)	0,00	(295.110,36)
31 Δεκεμβρίου 2018	0,00	6.136.340,30	10.293.908,06	2.136.539,81	0,00	18.566.788,17
Αναπόσβεστη αξία στις 1 Ιανουαρίου 2017	2.070.000,00	418.739,37	1.503.233,89	177.283,52	261.221,18	4.430.477,96
Αναπόσβεστη αξία στις 31 Δεκεμβρίου 2017	2.070.000,00	641.183,98	2.317.050,47	307.012,74	152.033,36	5.487.280,55
Αναπόσβεστη αξία στις 31 Δεκεμβρίου 2018	2.070.000,00	827.434,07	4.204.175,42	336.723,86	43.000,00	7.481.333,35

Τα πάγια υπό εκτέλεση αφορούν προκαταβολές για κτήση :
μηχανολογικού εξοπλισμού (2018: € 0,00 - 2017: € 104.233,36) , και διαμόρφωση
μισθωμένων κτιρίων (2018: € 43.000,00 - 2017: € 47.800,00).

6. Άυλα περιουσιακά στοιχεία

	Λογισμικό
Κόστος	
1 Ιανουαρίου 2017	321.596,24
Προσθήκες	23.587,10
31 Δεκεμβρίου 2017	345.183,34
Κόστος	
1 Ιανουαρίου 2018	345.183,34
Προσθήκες	0,00
31 Δεκεμβρίου 2018	345.183,34
Σωρευμένες αποσβέσεις	
1 Ιανουαρίου 2017	294.631,68
Αποσβέσεις χρήσης	16.168,65
31 Δεκεμβρίου 2017	310.800,33
Σωρευμένες αποσβέσεις	
1 Ιανουαρίου 2018	310.800,33
Αποσβέσεις χρήσης	15.068,14
31 Δεκεμβρίου 2018	325.868,47
Αναπόσβεστη αξία στις 1 Ιανουαρίου 2017	26.964,56
Αναπόσβεστη αξία στις 31 Δεκεμβρίου 2017	34.383,01
Αναπόσβεστη αξία στις 31 Δεκεμβρίου 2018	19.314,87

7. Πρώτες Ύλες και διάφορα υλικά

Πρώτες Ύλες και διάφορα υλικά	31/12/2018	31/12/2017
Πρώτες Ύλες και διάφορα υλικά	592.692,35	499.514,44
Μείον: πρόβλεψη απομείωσης αποθεμάτων	(5.510,35)	(8.972,56)
Σύνολο	587.182,00	490.541,88

8.Εμπορικές απαιτήσεις

Εμπορικές απαιτήσεις	31/12/2018	31/12/2017
Πελάτες	8.735.321,85	9.302.336,28
Μείον: πρόβλεψη απομείωσης απαιτήσεων	(40.085,01)	(159.906,75)
Σύνολο	8.695.236,84	9.142.429,53

9. Λοιπές Απαιτήσεις

Λοιπές απαιτήσεις	31/12/2018	31/12/2017
Προκαταβολές προσωπικού	4.282,97	7.832,81
Φόρος Προστιθεμένης Αξίας	397.555,66	0,00
Λοιποί χρεώστες και προκαταβολές	42.877,76	33.329,68
Σύνολο	444.716,39	41.162,49

10. Ταμειακά διαθέσιμα και ισοδύναμα

Ταμειακά διαθέσιμα και ισοδύναμα	31/12/2018	31/12/2017
Ταμείο	10.434,66	34.770,50
Καταθέσεις όψεως	421.272,14	178.749,15
Σύνολο	431.706,80	213.519,65

Δεν αναμένονται ζημιές λόγω της πιστοληπτικής ικανότητας των τραπεζών στις οποίες η Εταιρεία τηρεί τους διάφορους τραπεζικούς λογαριασμούς.

11.Μετοχικό Κεφάλαιο

Το μετοχικό κεφάλαιο της Εταιρείας ανέρχεται την 31.12.2018 καθώς και την 31.12.2017 σε € 4.445.345,47, το οποίο αναλύεται ως εξής:

22.818 μετοχές ονομαστικής αξίας USD 100 εκάστη	292.305,47
51.913 μετοχές ονομαστικής αξίας € 80 εκάστη	4.153.040,00
Σύνολο	4.445.345,47

	Αριθμός μετοχών	Κοινές μετοχές
1 Ιανουαρίου 2017	74.731	74.731
31 Δεκεμβρίου 2017	74.731	74.731
1 Ιανουαρίου 2018	74.731	74.731
31 Δεκεμβρίου 2018	74.731	74.731

Το σύνολο των εγκεκριμένων μετοχών έχει πλήρως εκδοθεί και το σύνολο του μετοχικού κεφαλαίου έχει πλήρως καταβληθεί.

12. Αποθεματικά νόμων ή καταστατικού

	Τακτικό αποθεματικό	Σύνολο
1 Ιανουαρίου 2017	1.481.781,82	1.481.781,82
31 Δεκεμβρίου 2017	1.481.781,82	1.481.781,82
1 Ιανουαρίου 2018	1.481.781,82	1.481.781,82
31 Δεκεμβρίου 2018	1.481.781,82	1.481.781,82

Το Τακτικό Αποθεματικό σχηματίζεται σύμφωνα με τις διατάξεις της Ελληνικής Νομοθεσίας (Ν.2190/20, άρθρα 44 και 45) κατά την οποία ποσό τουλάχιστον ίσο με το 5% των ετησίων καθαρών (μετά φόρων) κερδών, είναι υποχρεωτικό να μεταφερθεί στο Τακτικό Αποθεματικό μέχρι το ύψος του να φθάσει το ένα τρίτο του καταβλημένου μετοχικού κεφαλαίου. Το τακτικό αποθεματικό μπορεί να χρησιμοποιηθεί για κάλυψη ζημιών μετά από απόφαση της Τακτικής Γενικής Συνέλευσης των μετόχων, και ως εκ τούτου δε μπορεί να χρησιμοποιηθεί για οποιοδήποτε άλλο λόγο.

13. Προβλέψεις για παροχές σε εργαζομένους

	31/12/2018	31/12/2017
Υπόλοιπο έναρξης χρήσης	1.484.024,16	1.403.445,09
Συνολικό (έσοδο)/δαπάνη στην κατάσταση αποτελεσμάτων	304.083,04	144.885,80
Παροχές πληρωθείσες	(348.090,40)	(64.306,73)
Υπόλοιπο τέλους χρήσης	1.440.016,80	1.484.024,16

	31/12/2018	31/12/2017
Προεξοφλητικό επιτόκιο	1,68%	1,64%
Πληθωρισμός	1,30%	1,50%
Μελλοντικές αυξήσεις αποδοχών	2,00%	2,00%

14. Εμπορικές υποχρεώσεις

Εμπορικές υποχρεώσεις	31/12/2018	31/12/2017
Προμηθευτές εσωτερικού	1.376.904,43	1.069.862,37
Προμηθευτές εξωτερικού	2.150.034,72	2.405.759,34
Σύνολο	3.526.939,15	3.475.621,71

15.Λοιπές υποχρεώσεις

Λοιπές υποχρεώσεις	31/12/2018	31/12/2017
Λογαριαμοί προσωπικού προς απόδοση	5.434,63	7.318,70
Μερίσματα πληρωτέα	80.349,85	0,00
Δικαιούχοι αμοιβών	33.351,68	55.921,19
Υποχρεώσεις προς συνδεδεμένες επιχειρήσεις	4.440.472,75	2.916.204,85
Λοιπές βραχυπρόθεσμες υποχρεώσεις	75.671,82	37.115,82
Σύνολο	4.635.280,73	3.016.560,56

16.Έξοδα χρήσεως δουλευμένα

Έξοδα χρήσεως δουλευμένα	31/12/2018	31/12/2017
Αμοιβές ελεγκτών -δικηγόρων	76.610,00	72.607,00
ΟΤΕ - ΔΕΗ	7.331,75	7.331,75
Λοιπά έξοδα	390.413,61	135.442,96
Πρόβλεψη για έξοδα πωλήσεων	192.370,34	309.987,81
Πρόβλεψη για επιστροφές πωλήσεων	210.423,00	186.800,00
Προβέψεις μισθοδοσίας	105.016,19	9.869,52
Σύνολο	982.164,89	722.039,04

17. Αναγνώριση εσόδων

Κύκλος εργασιών	31/12/2018	31/12/2017
Εμπορική δραστηριότητα	9.181.001,29	13.237.625,10
Παροχή υπηρεσιών (façon)	29.121.152,73	25.127.928,33
Σύνολο	38.302.154,02	38.365.553,43
Κύκλος εργασιών	31/12/2018	31/12/2017
Γεωγραφικές περιοχές		
Εσωτερική αγορά	7.582.398,59	10.979.720,70
Ευρωπαϊκή αγορά	1.544.955,56	1.841.306,67
Τρίτες χώρες	29.174.799,87	25.544.526,06
Σύνολο	38.302.154,02	38.365.553,43

18.Ανάλυση εξόδων-κόστους

	Σημείωση	1.1.2018 έως 31.12.2018	1.1.2017 έως 31.12.2017
Παροχές σε εργαζομένους	19	9.088.562,56	8.438.847,56
Κόστος αποθεμάτων αναγνωρισμένο στο κόστος πωληθέντων		5.304.230,74	6.632.837,36
Αποσβέσεις ενσώματων παγίων	5	836.809,91	631.645,82
Αποσβέσεις άυλων περιουσιακών στοιχείων	6	15.068,14	16.168,65
Αμοιβές και έξοδα τρίτων		2.980.094,00	3.379.318,26
Μισθώματα βάσει λειτουργικών μισθώσεων	20	11.428.377,06	10.428.790,81
Ηλεκτρικό ρεύμα παραγωγής		868.069,46	786.905,76
Επισκευές και συντηρήσεις μηχανών και λοιπού εξοπλισμού		928.964,62	825.592,86
Φόροι-Τέλη		237.770,30	339.981,98
Έξοδα μεταφορών		1.291.143,54	1.239.472,78
Έξοδα ταξιδίων		441.937,09	484.453,80
Έξοδα προωθητικών ενεργειών		672.279,48	1.095.489,37
Υλικά άμεσης ανάληψης		368.397,50	312.353,32
Έξοδα προώθησης πωλήσεων		195.166,95	454.195,30
Λοιπά		1.240.777,95	786.686,36
Σύνολο κόστους πωλήσεων, εξόδων διοίκησης και διάθεσης		35.897.649,30	35.852.739,99
Κατανομή ανά λειτουργία			
		1.1.2018 έως 31.12.2018	1.1.2017 έως 31.12.2017
Κόστος πωλήσεων		29.062.679,27	27.377.250,13
Έξοδα διοίκησης		1.321.567,70	1.212.443,56
Έξοδα διάθεσης		5.513.402,33	7.263.046,30
		35.897.649,30	35.852.739,99

19.Παροχές σε εργαζομένους

Παροχές στους εργαζομένους	31/12/2018	31/12/2017
Μισθοί και ημερομίσθια	6.649.764,63	6.357.029,28
Κοινωνικές επιβαρύνσεις	1.608.906,89	1.516.559,81
Παρεπόμενες παροχές	829.891,04	565.258,47
Σύνολο	9.088.562,56	8.438.847,56

Κατηγορίες προσωπικού	31/12/2018	31/12/2017
Διοικητικό προσωπικό	121	115
Εργατοτεχνικό προσωπικό	127	108
Σύνολο	248	223

20.Μισθώματα βάσει λειτουργικών μισθώσεων

Μισθώσεις	31/12/2018	31/12/2017
Μισθώσεις μητρών	11.101.897,50	10.099.551,18
Μισθώσεις ακινήτων (γραφείων)	81.000,00	81.000,00
Μισθώσεις αυτοκινήτων	210.044,86	225.999,39
Μισθώσεις μηχαν/κών μέσων	35.434,70	22.240,24
Σύνολο	11.428.377,06	10.428.790,81

21.Μερίσματα

Με το πρακτικό Νο 51/07.09.2018 Τακτικής Γενικής Συνέλευσης των Μετόχων η Εταιρεία ενέκρινε την διανομή μερίσματος ύψους € 2.080.349,85.

Κατά τη διάρκεια της χρήσης 2018 η Εταιρεία κατέβαλε μερίσματα ύψους € 2.000.000,00 της χρήσης 2017 .

Επιπλέον στις 26.08.2019 το Διοικητικό Συμβούλιο αποφάσισε να προτείνει στην προσεχή Τακτική Γενική Συνέλευση των Μετόχων τη διανομή μερίσματος ποσού € 2.212.742,35.

22.Δεσμεύσεις

22.1.Κεφαλαιουχικές δεσμεύσεις

Η Εταιρεία κατά την 31^η Δεκεμβρίου 2018 δεν έχει κεφαλαιουχικές δεσμεύσεις για την κτήση ενσωμάτων παγίων περιουσιακών στοιχείων.

22.2.Δεσμεύσεις από λειτουργικές μισθώσεις

Η Εταιρεία έχει συνάψει μη ακυρώσιμες συμβάσεις λειτουργικών μισθώσεων που αφορούν την ενοικίαση αυτοκινήτων οι οποίες λήγουν σε διάφορες ημερομηνίες έως και το έτος 2024, όπου το σύνολο των ελάχιστων μελλοντικών καταβολών μισθωμάτων ανέρχεται στο ποσό € 356.828,10, ενώ το σύνολο των ελάχιστων μελλοντικών καταβολών μισθωμάτων που αφορούν την μίσθωση ακινήτων ανέρχεται στο ποσό € 184.500.

23.Ενδεχόμενες υποχρεώσεις και απαιτήσεις

α) Τόσο για την χρήση 2018 όσο και την χρήση του 2017, στα πλαίσια των δραστηριοτήτων της Εταιρείας, δεν έχει εκδοθεί για λογαριασμό της οποιασδήποτε μορφής εγγυητική επιστολή.

β) Φορολογικό πιστοποιητικό και ανέλεγκτες φορολογικές χρήσεις

Από τη χρήση 2011 και έπειτα, οι ελληνικές ανώνυμες εταιρείες και εταιρείες περιορισμένης ευθύνης, των οποίων οι ετήσιες χρηματοοικονομικές καταστάσεις ελέγχονται υποχρεωτικά, υποχρεούνται να λαμβάνουν «Ετήσιο Φορολογικό Πιστοποιητικό» που προβλέπεται στο άρθρο 82 του Νόμου 2238/1994 (το άρθρο 65α του Νόμου 4174/2013 έχει εφαρμογή για τις χρήσεις που ξεκινούν από 1 Ιανουαρίου 2014), το οποίο εκδίδεται, μετά τη διενέργεια ειδικού σχετικού ελέγχου από τον νόμιμο ελεγκτή ή ελεγκτικό γραφείο που ελέγχει και τις ετήσιες χρηματοοικονομικές καταστάσεις, ενώ για τις χρήσεις που ξεκινούν από την 1.1.2016 και έπειτα, το «Ειδικό Φορολογικό Πιστοποιητικό» είναι προαιρετικό (σύμφωνα με το άρθρο 56 του Ν. 4410/2016).

Κατ' εφαρμογή σχετικών φορολογικών διατάξεων: α) της παρ. 1 του άρθρου 84 του ν. 2238/1994 (ανέλεγκτες υποθέσεις φορολογίας εισοδήματος), β) της παρ. 1 του άρθρου 57 του ν. 2859/2000 (ανέλεγκτες υποθέσεις Φ.Π.Α. και γ) της παρ. 5 του άρθρου 9 του ν. 2523/1997 (επιβολή προστίμων για υποθέσεις φορολογίας εισοδήματος), το δικαίωμα του Δημοσίου για την επιβολή του φόρου για τις χρήσεις μέχρι και το 2012 έχει παραγραφεί μέχρι την 31.12.2018, με την επιφύλαξη ειδικών ή εξαιρετικών διατάξεων που τυχόν προβλέπουν μεγαλύτερη προθεσμία παραγραφής και υπό τις προϋποθέσεις που αυτές ορίζουν.

Πέραν αυτών, κατά πάγια νομολογία του Συμβουλίου της Επικρατείας και των διοικητικών δικαστηρίων ελλείψει υφισταμένης στον Κώδικα Νόμων περί Τελών Χαρτοσήμου διατάξεως περί παραγραφής, η σχετική αξίωση του Δημοσίου για την επιβολή τελών χαρτοσήμου υπόκειται στην κατά το άρθρο 249 του Αστικού Κώδικα εικοσαετή παραγραφή.

Η Εταιρεία έχει ελεγχθεί φορολογικά μέχρι και την χρήση που έληξε την 31 Δεκεμβρίου 2008. Οι φορολογικές υποχρεώσεις της Εταιρείας δεν έχουν εξεταστεί από τις φορολογικές αρχές για τις χρήσεις που έληξαν την 31 Δεκεμβρίου 2009 και 31 Δεκεμβρίου 2010 αντίστοιχα. Στην Εταιρεία έχει κοινοποιηθεί εντολή ελέγχου από το Κέντρο Ελέγχου Μεγάλων Επιχειρήσεων για τις προαναφερόμενες χρήσεις. Για τις χρήσεις 2009 και 2010 η Εταιρεία έκανε χρήση των ενοϊκών διατάξεων του Ν. 4446 / 2016 περί οικειοθελούς γνωστοποίησης φορολογητέας ύλης παρελθόντων ετών, με αποτέλεσμα να επιβαρύνει τα αποτελέσματα της χρήσης του 2016 με το ποσό Ευρώ 452.646,13.

Όσον αφορά τις ανέλεγκτες χρήσεις που έληξαν την 31 Δεκεμβρίου 2009, καθώς και την 31 Δεκεμβρίου 2010, έχει επέλθει η χρονική προθεσμία της πενταετούς παραγραφής. Πρέπει να σημειωθεί ότι, οι φορολογικές αρχές με βάση

αποφάσεις του υπουργείου οικονομικών καθώς και του Ν.Σ.Κ. έχουν την δυνατότητα να ελέγξουν τις προαναφερόμενες χρήσεις εφόσον δήλωση φορολογίας εισοδήματος ή δήλωση απόδοσης παρακρατούμενων φόρων κ.λπ. δεν έχουν υποβληθεί μέσα στη νόμιμη προθεσμία, επομένως η παραγραφή των παραπάνω χρήσεων επεκτείνεται σε 15 έτη. Η Διοίκηση της Εταιρείας εκτιμά ότι για τις χρήσεις που έληξαν την 31 Δεκεμβρίου 2009 καθώς και την 31 Δεκεμβρίου 2010 δεν υπάρχει ενδεχόμενο επιβολής πρόσθετων φόρων και προσαυξήσεων.

Οι χρήσεις που έληξαν την 31 Δεκεμβρίου 2011 έως και την 31 Δεκεμβρίου 2017 έχουν ελεγχθεί από τον εκλεγμένο κατά τον Κωδ. Ν. 2190/1920 τακτικό ελεγκτή και εκδόθηκαν σχετικά πιστοποιητικά φορολογικής συμμόρφωσης χωρίς επιφυλάξεις.

Ο φορολογικός έλεγχος της χρήσης που έληξε την 31 Δεκεμβρίου 2018 που διενεργείται από τον τακτικό ελεγκτή, βρίσκεται σε εξέλιξη και το σχετικό φορολογικό πιστοποιητικό προβλέπεται να χορηγηθεί μετά τη δημοσίευση των χρηματοοικονομικών καταστάσεων. Αν μέχρι την ολοκλήρωση του φορολογικού ελέγχου προκύψουν πρόσθετες φορολογικές υποχρεώσεις η Διοίκηση της εταιρείας εκτιμά ότι αυτές δεν θα ασκήσουν ουσιώδη επίδραση στις χρηματοοικονομικές καταστάσεις.

γ) Δεν υπάρχουν σημαντικές επίδικες υποθέσεις κατά της Εταιρείας.

24.Συναλλαγές με συνδεδεμένα μέρη

Η εταιρεία έχει πραγματοποιήσει τις κατωτέρω συναλλαγές με συνδεδεμένα μέρη και στο τέλος της χρήσεως έχει τα κατωτέρω υπόλοιπα απαιτήσεων ή υποχρεώσεων από και προς συνδεδεμένα μέρη:

	31/12/2018		31/12/2017			
	ΑΠΑΙΤΗΣΕΙΣ	ΥΠΟΧΡΕΩΣΕΙΣ	ΑΠΑΙΤΗΣΕΙΣ	ΥΠΟΧΡΕΩΣΕΙΣ		
TUPPERWARE PRODUCTS SA	2.327.808,99	369.576,14	2.554.953,89	1.171.955,36		
TUPPERWARE BELGIUM NV	2.105,03	1.297.781,66	16.287,40	1.286.451,98		
TUPPERWARE FRANCE SA	0,00	394.274,88	0,00	264.540,90		
DART INDUSTRIES US INC	0,00	52.562,11	0,00	30.129,83		
TUPPERWARE NEDERLAND BV	833.865,56	27.668,66	644.734,49	8.402,51		
TUPPERWARE VENEZUELA	9.734,00	0,00	9.734,00	0,00		
TUPPERWARE INTERNATIONAL CAPITAL Ltd IFSC	0,00	4.400.227,63	0,00	2.850.228,93		
ΛΟΙΠΕΣ	16.908,95	4.412,33	6.704,05	1.100,57		
ΣΥΝΟΛΑ	3.190.422,53	6.546.503,41	3.232.413,83	5.612.810,08		

	01.01.2018-31.12.2018			01.01.2017-31.12.2017		
	ΕΣΟΔΑ	ΕΞΟΔΑ	ΑΓΟΡΕΣ ΑΠΟΘΕΜΑΤΟΣ/Π ΑΠΩΝ	ΕΣΟΔΑ	ΕΞΟΔΑ	ΑΓΟΡΕΣ ΑΠΟΘΕΜΑΤΟΣ/ ΠΑΠΩΝ
TUPPERWARE PRODUCTS SA	28.708.941,37	251.234,23	3.859.933,42	25.387.498,71	160.456,64	6.588.194,67
TUPPERWARE BELGIUM NV	89.075,11	8.681.135,69	512.704,52	69.278,02	8.329.424,20	107.693,63
TUPPERWARE FRANCE SA	0,00	1.772.898,63	775.725,55	9.742,00	1.552.966,24	74.717,46
DART INDUSTRIES US INC	7.869,56	907.754,73	0,00	5.690,90	888.044,83	0,00
TEAM	0,00	2.137,68	0,00	0,00	0,00	0,00
TUPPERWARE PRODUCTS INC	89.573,36	74.374,31	112.822,86	60.018,97	76.085,86	142.296,80
TUPPERWARE BRANDS CORPORATION	0,00	48.563,73	0,00	0,00	91.385,76	0,00
TUPPERWARE INTERNATIONAL CAPITAL Ltd IFSC			0,00	1.418,19	240,98	0,00
TUPPERWARE NEDERLAND BV	833.865,56	106.533,48	0,00	667.471,88	101.179,22	0,00
ΛΟΙΠΕΣ	123.977,78	38.978,77	40.618,73	160.196,74	31.667,63	2.068,80
ΣΥΝΟΛΑ	29.853.302,74	11.883.611,25	5.301.805,08	26.361.315,41	11.231.451,36	6.914.971,36

Οι παροχές προς μέλη Δ.Σ. που ασκούν διευθυντικά καθήκοντα αναλύονται ως εξής:

	Αμοιβές	Κοινωνικές επιβαρύνσεις	Δεσμεύσεις για παροχές μετά την έξοδο από την υπηρεσία	Παροχές σε είδος
31/12/2018	470.350,50	61.686,09	119.458,61	80.229,11
31/12/2017	506.191,45	64.293,77	104.049,00	114.825,77

25.Αμοιβές για τον έλεγχο των χρηματοοικονομικών καταστάσεων και για άλλες υπηρεσίες διασφάλισης

Οι αμοιβές για τον τακτικό έλεγχο καθώς και την έκθεση φορολογικής συμμόρφωσης που αφορούν τις χρήσεις 2018 και 2017 αναλύονται ως εξής:

	31/12/2018	31/12/2017
Για τον έλεγχο των ετήσιων χρηματοοικονομικών καταστάσεων	46.000,00	44.000,00
Για την έκθεση φορολογικής συμμορφώσεως	31.500,00	30.500,00
Σύνολο	77.500,00	74.500,00

26.Λοιπές πληροφορίες

Δεν υφίστανται διακανονισμοί / συμφωνίες οι οποίοι δεν εμφανίζονται στον ισολογισμό της Εταιρείας και θα μπορούσαν να έχουν σημαντικές θετικές ή αρνητικές επιπτώσεις, τόσο κατά την 31.12.2018 όσο και κατά την διάρκεια των επόμενων χρήσεων.

Η διοίκηση της εταιρείας δεν έχει λάβει απόφαση να διαθέσει στο προσεχές διάστημα, και οπωσδήποτε κατά την διάρκεια των επόμενων 12 μηνών, περιουσιακά στοιχεία και συνδεδόμενες με αυτά υποχρεώσεις. Κατά την διάρκεια της χρήσης του 2018 όσο και της χρήσης του 2017, δεν δόθηκαν προκαταβολές και πιστώσεις σε μέλη διοικητικών και διαχειριστικών στελεχών της Εταιρείας.

27.Αναταξινομήσεις


Προκειμένου τα ποσά του ισολογισμού της χρήσης 2017 να είναι συγκρίσιμα με τα ποσά της τρέχουσας χρήσης, έγινε αναταξινόμηση ποσού € 383.826,46 από τον λογαριασμό λοιπές απαιτήσεις στον λογαριασμό λοιπές υποχρεώσεις.

28.Γεγονότα μετά την ημερομηνία του Ισολογισμού

Δεν έχουν προκύψει γεγονότα μετά την ημερομηνία του Ισολογισμού τα οποία να έχουν σημαντική επίπτωση στις χρηματοοικονομικές καταστάσεις.


Αθήνα, 26 Αυγούστου 2019

Ιωάννης Χαϊδής




Πρόεδρος Δ.Σ.
& Γενικός Διευθυντής
Α.Δ.Τ. ΑΕ 012254

Κωνσταντίνος Καρύκας



Διευθυντής Εργοστασίου
Α.Δ.Τ. ΑΖ 525788

Βλάσσιος Γκούμας



Οικονομικός Διευθυντής
& Αντιπρόεδρος
Α.Δ.Τ. ΑΜ 517058

Βαρβάρα Φασούλη



Διευθύντρια Λογιστηρίου
Α.Δ.Τ. ΑΙ 552276
ΑΡ. ΑΔ. Ο.Ε.Ε. 15440
Α' Τάξης